

برعاية

impact46

صفر  
لن واحد



# رأس المال الجريء

في الشرق الأوسط وشمال أفريقيا

النصف الأول 2025



## الفهرس

مقدمة	03
ملامح النصف الأول من 2025	04
رأس المال الجريء في الشرق الأوسط وشمال أفريقيا	06
الصفقات في المراحل المبكرة والإعلان عن القيمة	13
رأس المال الجريء في المملكة العربية السعودية	14
قيمة الاستثمارات لكل قطاع	16
توزيع الجولات الاستثمارية	17
متوسط قيمة الجولات الاستثمارية في السعودية؟	18
الاندماج والاستحواذ في السعودية	20
الذكاء الاصطناعي في السعودية	23
توقعات منظومة العمل في السعودية	28
خاتمة	30
منهجية التقرير	31

## مقدمة

تميز مشهد رأس المال الجريء في منطقة الشرق الأوسط وشمال أفريقيا وخاصة المملكة بنمو ملحوظ على الرغم من التقلبات الاقتصادية في معظم الأسواق العالمية. ويتضح مع تحليلنا للنصف الأول من عام 2025، أن الاتجاهات التي لوحظت في عام 2024 قد مهدت الطريق لهذا النمو، وقد رسخت **المملكة العربية السعودية** مكانتها كأكثر دول المنطقة حصداً لاستثمارات رأس المال الجريء في ظل النمو الملحوظ للاستثمارات مقارنة مع العام الماضي.

يقدم هذا التقرير **تحليلاً مفصلاً** لنشاط رأس المال الجريء في النصف الأول من عام 2025 في منطقة الشرق الأوسط وشمال أفريقيا عمومًا والسعودية على وجه الخصوص، مع بيانات شاملة تقارن حالة القطاع بين **النصف الأول من 2023 إلى النصف الأول من 2025** وأسباب التغيرات، وأهم ملامح الفترة الحالية.

## ملخص تنفيذي

اتسم النصف الأول من عام 2025 بعودة قوية للاستثمارات مقارنة مع النصف الأول من 2024، وذلك بفضل **النضج الواضح** في منظومة ريادة الأعمال لاسيما في سوق المملكة العربية السعودية.

### ملامح النصف الأول من 2025:

#### المملكة العربية السعودية تقود المنطقة

تواصل المملكة ريادتها لدول المنطقة من حيث جمعها لرأس المال الجري بنسبة **48.73% من القيمة الإجمالية**، وعدد الجولات الاستثمارية البالغة **56 جولة** من بين **135** جولة معلنة.

#### تدفق غير مسبوق للصفقات

سجل النصف الأول من 2025 رقمًا قياسيًا من حيث عدد الصفقات، حيث وصلت **أكثر من ضعف الصفقات المسجلة** في الفترة المماثلة من 2024، وزيادة قدرها نحو **53.41%** مع النصف الأول من 2023.

#### هيمنة التقنية المالية

سيطر قطاع التقنية المالية على معظم الاستثمارات بفضل أكبر جولتين استثماريتين معلنتين **لتابي وبتروآب بقيمة 210 مليون دولار**.

## تزايد اهتمام المستثمرين الدوليين



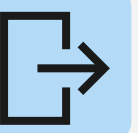
ارتفعت مشاركة المستثمرين الدوليين في الشركات الناشئة السعودية، حيث سجلت المملكة نموًا إجماليًا للمستثمرين في النصف الأول من 2025.

## الذكاء الاصطناعي توجه المستثمرين الجديد



شهد عام 2024 زيادة ملحوظة في دعم الشركات الناشئة التي تركز على الذكاء الاصطناعي، وهو اتجاه تسارع في النصف الأول من عام 2025 مع دعم حكومي وخاص كبير لهذه التقنية.

## تخارجات ملحوظة



أظهرت السوق السعودية 6 صفقات تخارج لشركات ناشئة من المملكة من خلال عمليات الاستحواذ وصفقة تخارج من خلال عملية الطرح العام من خلال طرح شركة **رسن**، فيما تستعد عدة شركات مثل **سلة وتابي وفلاورد** إلى الطرح العام.



صفر  
لن واحد



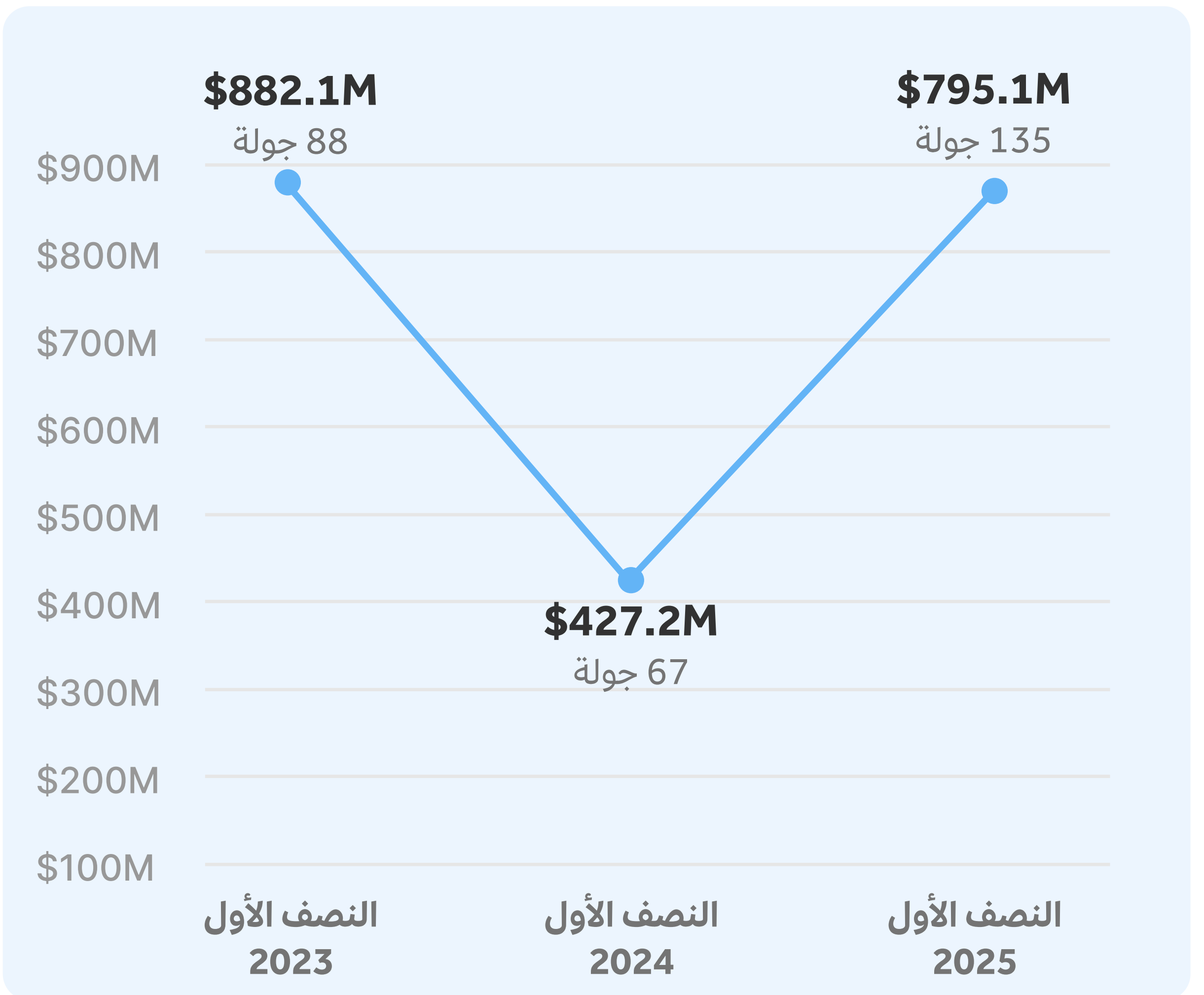
01

# رأس المال الجريء في منطقة الشرق الأوسط وشمال أفريقيا

## رأس المال الجريء في منطقة الشرق الأوسط وشمال أفريقيا

استحوذت الدول الثلاث الكبرى - المملكة العربية السعودية والإمارات العربية المتحدة ومصر - مجتمعة على أكثر من **80%** من إجمالي استثمارات رأس المال الجريء في المنطقة، حيث وصلت القيمة الإجمالية للاستثمار **795.1 مليون دولار** بنمو **86.1%** عن النصف الأول من 2024، لكن أقل من نصف 2023 الأول والذي اتسم بإغلاق عدة صفقات ضخمة وقتها.

### إجمالي استثمارات المنطقة في النصف الأول



## الاستثمارات في دول المنطقة

تصدرت المملكة العربية السعودية دول المنطقة من حيث استقطاب الاستثمارات بنحو **406.7 مليون دولار** مثلت نحو **48.73%** من إجمالي الاستثمارات، تلتها الإمارات بمبلغ **228.9 مليون دولار** بنسبة **29.32%**، ومصر بمبلغ **139.2 مليون دولار** بواقع **19.3%**. أما من حيث عدد الصفقات، فقد استحوذت السعودية على **41.48%** من الصفقات، تبعثها الإمارات بنسبة **27.41%**، ثم مصر بواقع **12.59%**. على الجانب الآخر، سجلت **تونس والمغرب والجزائر وفلسطين ولبنان** تحركات جديدة على غير العادة.

الاستثمارات: **\$228.9M**  
الصفقات: **37**



الاستثمارات: **\$406.7M**  
الصفقات: **56**



الاستثمارات: **\$6.0M**  
الصفقات: **1**



الاستثمارات: **\$139.2M**  
الصفقات: **17**



الاستثمارات: **\$2.2M**  
الصفقات: **2**



الاستثمارات: **\$5.8M**  
الصفقات: **4**



## الاستثمارات في دول المنطقة

على صعيد القطاعات، كان قطاع التقنية المالية المسيطر على النصف الأول من 2025، خاصة مع جولتي **تابي** البالغة 160 مليون دولار و**بترو آب** البالغة 50 مليون دولار، فيما ابتعد قطاع التجارة الإلكترونية عن الواجهة قليلاً تاركاً مكانه لقطاع **التقنية العقارية**.

H1 2023




H1 2024




H1 2025



### التقنية المالية 💰




### التقنية العقارية 🏠




### الذكاء الاصطناعي ✨



### التجارة الإلكترونية 🛒



### حلول الأعمال 🏢



### التقنية الصحية 🏥



## عدد الصفقات يعوض تغيّب الصفقات الضخمة





شهد النصف الأول من 2025 رقمًا قياسيًّا من حيث عدد الجولات الاستثمارية حيث بلغت **135 جولة**، مما دفع بقيمة استثمارات رأس المال الجريء المعلنة إلى **795.1 مليون دولار، بنمو 86.1%** عن النصف الأول من **2024** لكن **بانخفاض** طفيف عن النصف الأول من **2023**.

وقلّل العدد الكبير للصفقات المعلنة هذا العام من الفجوة التي سببتها قلة الصفقات الضخمة، حيث كان النصف الأول من 2023 هو الأكبر من حيث عدد الصفقات الضخمة التي تجاوزت قيمتها 100 مليون دولار. لكن هذه الأرقام تعكس النمو المستمر في عدد الشركات والابتكار الذي يعزز منظومة ريادة الأعمال في المنطقة، لاسيما وأن معظم الجولات الاستثمارية كانت في المراحل المبكرة، وفي نفس الوقت ينذر الشركات في مراحل النمو التي قد تكون تعاني من الحصول على استثمارات لاسيما لأسباب تتعلق بالتقييم أو الأوضاع الاقتصادية في بعض البلدان.



## أكبر الجولات الاستثمارية

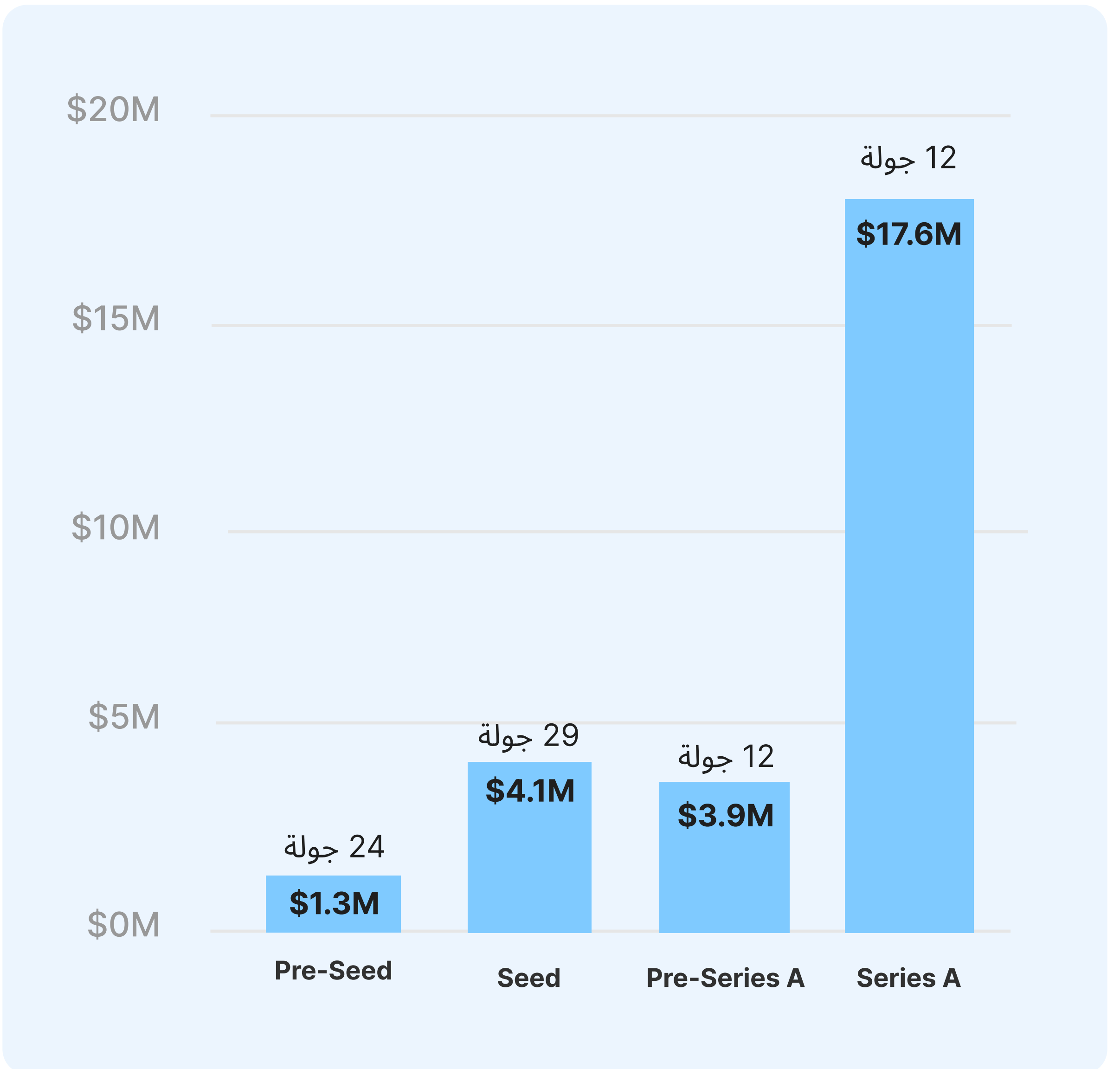
استحوذت أكبر 5 جولات استثمارية في النصف الأول على **40.9%** من قيمة الاستثمارات المعلنة، وكان للسعودية ومصر والإمارات حضورًا في قائمة الشركات الأكثر حصداً للاستثمارات في النصف الأول لعام 2025.

\$160M			01
\$52M			02
\$50M			03
\$33M			04
\$30M			05

## متوسط الجولات الاستثمارية معلنة القيمة

أظهرت الأرقام في النصف الأول للعام الجاري نشاطًا واضحًا للاستثمار في الشركات الناشئة في مراحلها المبكرة وخاصة مراحل **(Seed)** و**(Pre-Seed)** بنحو **72** جولة استثمارية (منها **53** معلنة القيمة) من بين **135** جولة استثمارية مسجلة.

### متوسط قيمة الجولات الاستثمارية



## الصفقات في المراحل المبكرة والإعلان عن القيمة

وفقًا للأرقام المسجلة، فنلاحظ استمرار عزوف الكثير من الشركات عن إعلان قيمة الجولات الاستثمارية التي جمعتها في مراحل مبكرة وخاصة ما قبل **(Pre-Series A)**، حيث تفضل بعض الشركات ذكر رقم الجولة بعدد معين من الخانات وليس القيمة الأصلية، فيما تتجنب بعضها الحديث كليًا عن القيمة.

ووفقًا للمعلومات التي جمعناها من المؤسسين والمستثمرين المشاركين في عدد من الجولات غير المعلنة وخاصة في المملكة العربية السعودية، وجدنا أن الأسباب الرئيسية خلف تجنب الإعلان؛ حيث يفضل بعض **المستثمرين وخاصة الملائكين** وهم غالبية المشاركين في المراحل المبكرة للشركات، عدم الإعلان عن أسمائهم للعموم وكذلك يفضلون عدم الإفصاح عن قيمة استثماراتهم.

فيما على الجانب الآخر، تفضل بعض الشركات عدم الإعلان عن قيمة الاستثمارات بسبب قيمة الجولة نفسها خاصة في حال وجود منافسين تمكنوا من الحصول على استثمارات أعلى، أو لتفادي الخوض بتفاصيل حول تقييم الشركة قبيل الجولات الاستثمارية اللاحقة.





03

# رأس المال الجريء في المملكة العربية السعودية: محرك النمو الإقليمي

## رأس المال الجريء في السعودية

سيطر قطاع التقنية المالية في السعودية على قيمة الاستثمارات في النصف الأول من 2025 مقارنة مع الفترة المماثلة للعام السابق بفضل الجولة الاستثمارية المعلنة لتابي بقيمة 160 مليون دولار، كما شهد القطاع سيطرة واضحة لعدد الجولات الاستثمارية المعلنة مقارنة مع القطاعات الأخرى.



## قيمة الاستثمارات لكل قطاع

سجل قطاع **التقنية العقارية** نموًا ملحوظًا بين أكثر القطاعات جذبًا للاستثمارات في المنطقة، في الوقت الذي ابتعد فيه قطاع التجارة الإلكترونية عن الواجهة بعد سيطرته في النصف الأول من 2024.

### التقنية العقارية 🏠

الاستثمارات: \$ 82.4M  
الصفقات: 8 صفقات

### التقنية المالية 💰

الاستثمارات: \$271.0M  
الصفقات: 17 صفقة

### التقنية الصحية ❤️

الاستثمارات: 10.5M  
الصفقات: 3 صفقات

### الخدمات اللوجستية 📦

الاستثمارات: \$14.0M  
الصفقات: 3 صفقات

### التجارة الإلكترونية 🛒

الاستثمارات: \$5.9M  
الصفقات: 4 صفقات

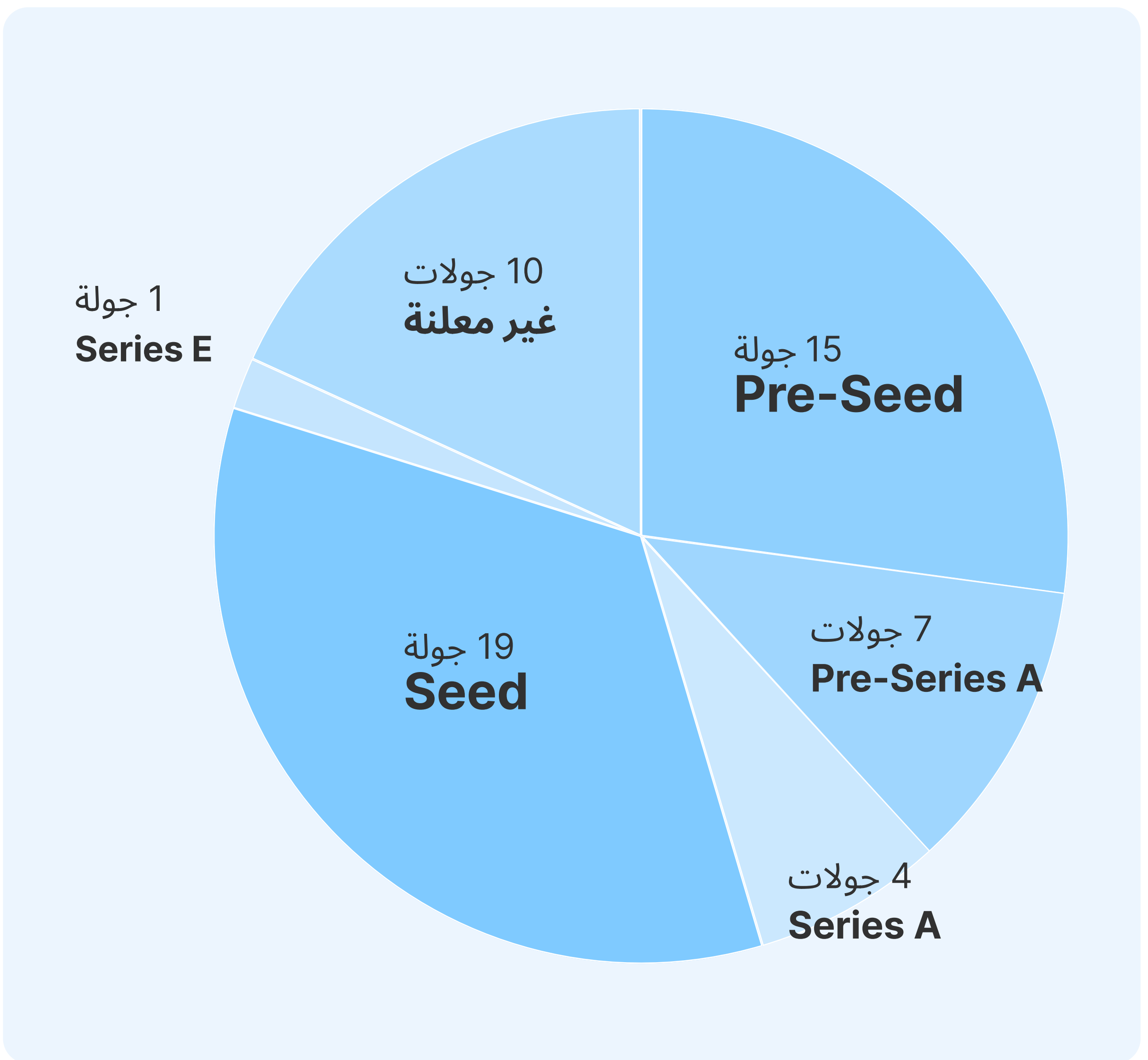
### الذكاء الاصطناعي ✨

الاستثمارات: \$10.3M  
الصفقات: 6 صفقات

## توزيع الجولات الاستثمارية

























































بلغ عدد الجولات المعلنة في السعودية خلال الربع الأول 56 جولة توزعت بين المراحل المبكرة إلى المراحل المتقدمة وما قبل الطرح.

### مراحل الجولات الاستثمارية



## توزيع الصفقات

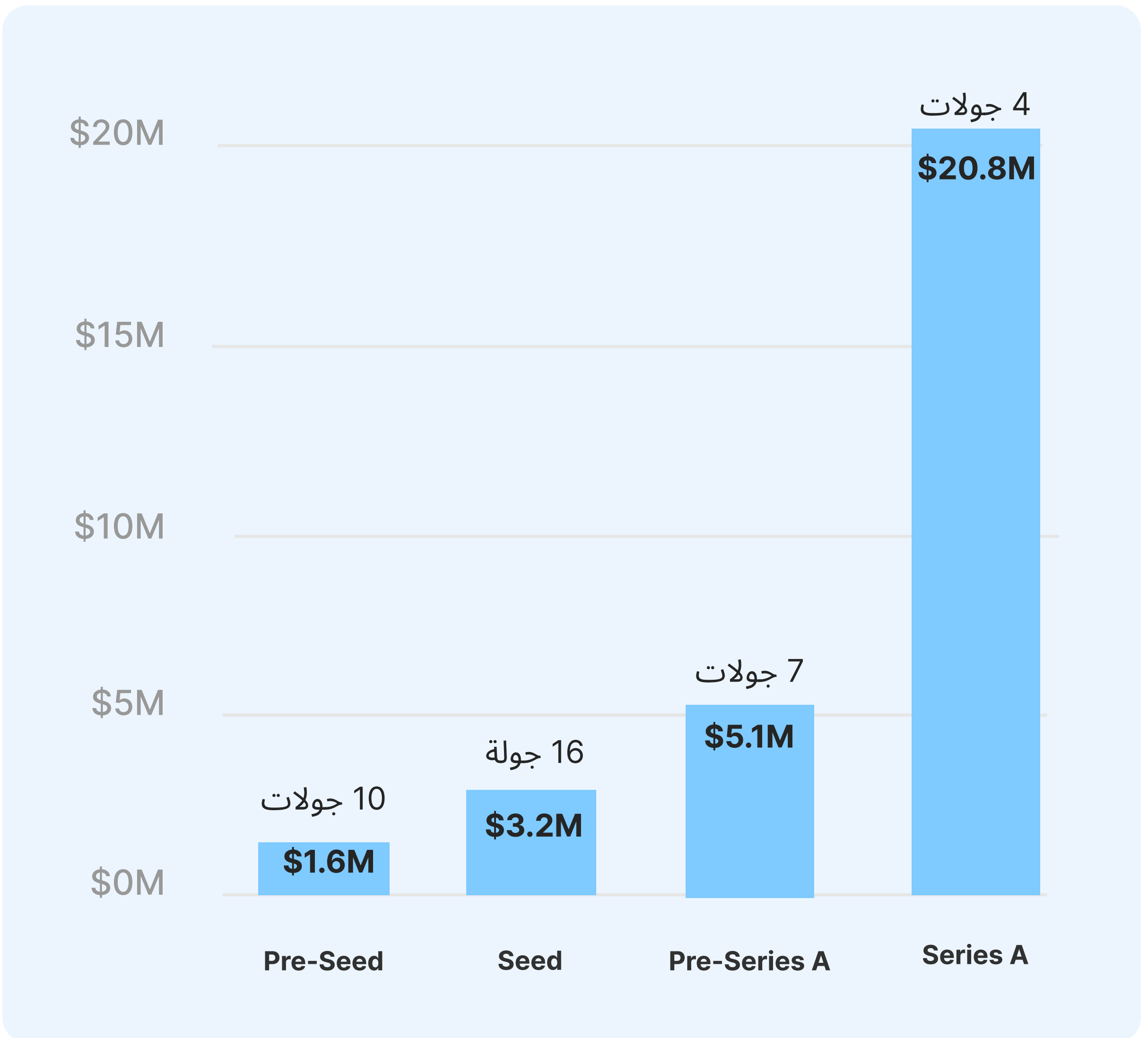
طالت قائمة الشركات الناشئة التي أعلنت عن إغلاق جولاتها الاستثمارية في النصف الأول قطاعات مختلفة، كانت كالتالي:

Pre-Seed (15)	Seed (19)	Pre-Series A (07)	Series E (01)
 <b>String</b>  <b>Wilow</b>  <b>Uplevel</b>  <b>Mohami</b>  <b>Malaka</b>  <b>Thanawi</b>  <b>Hopea</b>  <b>Paylite</b>  <b>VastMenu</b>  <b>Vminds.ai</b>  <b>Vreal</b>  <b>FeeSolution</b>  <b>STUCK?</b>  <b>TUBA</b>  <b>Bird-Eye</b>	 <b>Spoilz</b>  <b>CQR</b>  <b>Leajlak</b>  <b>Aya</b>  <b>Arable</b>  <b>Revie</b>  <b>AmwalTech</b>  <b>Madkhol</b>  <b>Nayla</b>  <b>Halo</b>  <b>TruBuild</b>  <b>Nqoodlet</b>  <b>KILOW</b>  <b>ZIADAH</b>  <b>SARsatX</b>  <b>Stitch</b>  <b>MEDA</b>  <b>Darwins AI</b>  <b>Pieship</b>	 <b>Ajras</b>  <b>JeelPay</b>  <b>Ebana</b>  <b>RasMal</b>  <b>WideBot</b>  <b>Sadq</b>  <b>erad</b>	 <b>Tabby</b>  <b>غير معلنة (10)</b>  <b>Merit</b>  <b>AmplifAI</b>  <b>Nabeeh</b>  <b>Buildnow</b>  <b>Ebra</b>  <b>Techrar</b>  <b>Desert Technologies</b>  <b>Taawoni</b>  <b>Pertoapp</b>  <b>Morni</b>
		<b>Series A (04)</b>  <b>Rize</b>  <b>BRKZ</b>  <b>Torod</b>  <b>WakeCap</b>	

## ما هو متوسط قيمة الجولات الاستثمارية في السعودية؟

بلغ عدد الجولات الاستثمارية المعلنة في السعودية **56** **جولة استثمارية** معظمها في المراحل المبكرة خلال النصف الأول، وكانت غالبيتها معلنة القيمة، ما يعطي انطباعًا عن متوسط القيمة الخاصة بالجولات في مراحلها المختلفة.

### متوسط قيمة الجولات الاستثمارية



## المستثمرون

شهد النصف الأول من 2025 استقطاب استثمارات محلية ودولية، ورغم أن المستثمرين السعوديين يشكلون المجموعة الأكبر، لكن حصة المستثمرين الدوليين نمت وخاصة القادمين من الإمارات.

### +3 صفقات

PLUS.VC WAED JOA CAPITAL STV RAED FLAT6LABS

### 2 - 3 صفقات

الجزيرة كابيتال ALJAZIRA CAPITAL impact46 خوارزمي فينتشرز KHWARIZMI VENTURES SCENE INVESTMENTS عقال OQAL Sanabil venture studio  
500 SANABIL INVESTMENTS Nama Ventures HALA nuwa FOODICS SHOROOQ  
RNMU Angels SEEDRA PLUGANDPLAY

### 1 صفقة

IL SHG COTU VENTURES KAUST TAV ENZA  
Mr Mandoob X by UNIFONIC ميناتيك SOSV Tanami CAPITAL ARBOR  
ORASEYA فيدا القابضة VEDA HOLDING WAAD Al Mada Ventures Venture Capital Investor Overview TONOMUS. NEOM جدوى للإستثمار Jadwa Investment  
SEED HOLDING كحيلان صندوق ابتكار IBTIKAR FUND UP.PARTNERS Lamarka M-CAPITAL  
TONOMUS. NEOM Y Combinator DAR VENTURES powered by dar Omantel SVC  
techstars HASSANA STRIDE VENTURES Class 5 outliers  
SUHAIL Ventures جامعة الملك عبد الله للعلوم والتقنية King Abdullah University of Science and Technology TAKAMOL VENTURES ODBA FENA علم elm  
فيدا القابضة VEDA HOLDING WELLINGTON VENTURES 9900 أرباح المالية Arbah Capital الاستثمار كابيتال Alistithmar Capital KNOLLWOOD  
BECO اسناد BW for Technology Services Better Tomorrow Ventures ايوانا BLUE POOL CAPITAL  
ORYX FUND Pay DEN. TECH INVEST COM SparkLabs Global Ventures MISTY VENTURES رزم للاستثمار RZM INVESTMENT عقار AQAR



03

# التخارج في السعودية

## صفقات الاستحواذ لشركات مقرها السعودية





































ارتفع عدد الصفقات المعلنة في السعودية لاسيما **باستحواذ** شركات سعودية على شركات خارجية؛ ومنها استحواذات **فودكس** و**كالو** على شركات بريطانية، و**عاين** على منصة **الموقع** المصرية، فيما شهد النصف الأول صفقة **اندماج** واحدة كانت ساري طرفاً فيها.

ومثل النصف الأول من 2025 نموًا واضحًا في حركة صفقات الاستحواذ داخل السعودية مقارنة مع السنوات السابقة، حيث وصل عدد الصفقات خلال 6 أشهر العام الجاري ما يعادل العدد الكلي للصفقات في 2023.

### عدد صفقات الاستحواذ في السعودية



## صفقات الاستحواذ والاندماج في السعودية

		← 100%	
		← 100%	
		← 100%	
		← 100%	
		← على حصة أغلبية	
		← 100%	
		← 100%	
		← على حصة أغلبية	
		← 100%	
		← 100%	
		← 100%	
		← أصبحت	

## الطرح العام

أكملت شركة **رسن** لتقنية المعلومات المتخصصة في تقنيات التأمين عملية الطرح في السوق المالية السعودية، حيث طرحت الشركة **22.74 مليون** سهم تمثل **30%** من رأس مالها بعد الطرح للاكتتاب، وبسعر بلغ **37** ريالاً للسهم.

وكانت شركة تأثير المالية (**Impact46**) أبرز المستفيدين من طرح رسن، حيث باعت **13.3** مليون سهم من أسهم الشركة بعد الطرح والتي تمثل **17.16%** من رأس مال رسن، وذلك بسعر **69** ريالاً للسهم. وقد مثل التخارج عوائد بنحو **10 أضعاف** مبلغ الاستثمار الأصلي الذي ضخته في رسن في عام 2021.

**rsan**

**impact46**

صفر  
لنواحد

04

# الذكاء الاصطناعي في السعودية

## الذكاء الاصطناعي في السعودية

أصبح الذكاء الاصطناعي محورياً في تطور التقني بالمملكة، فقد شهد عام 2024 حضوراً قوياً من شركات مثل **Intelmatix**، لكن النصف الأول 2025 شكل طفرة في الاستثمار في المراحل المبكرة للشركات في القطاع وخاصة المعتمدة على الذكاء الاصطناعي التوليدي وطالت قطاعات مختلفة. كما عززت المملكة حضورها العالمي في مجال الذكاء الاصطناعي والحوسبة السحابية مع استثمارات بمليارات الدولارات أعلنت في النصف الأول من 2025 جاءت من خلال مؤتمر ليب ومنتدى الاستثمار السعودي الأمريكي.

ورغم وجود الصفقات المليارية كان الحدث الأكبر إطلاق شركة HUMAN من صندوق الاستثمارات العامة، التي ظهرت كشريك موثوق للشركات العالمية مثل إنفيديا وأمازون.

A hand reaching out to touch a glowing 'AI' logo, symbolizing human interaction with artificial intelligence. The background is dark with a network of blue and red lines and dots, representing a digital or data environment.

# استثمارات وإطلاقات واتفاقيات الذكاء الاصطناعي في النصف الأول 2025

إطلاق شركة HUMAIN من صندوق الاستثمارات العامة	HUMAIN
اتفاقية لتوريد <b>18 ألف</b> شريحة معالجة <b>Blackwell</b> لتجهيز مصنع ذكاء اصطناعي بقدرة 500 ميغاواط	 NVIDIA x HUMAIN
شراكة بقيمة <b>10 مليارات</b> دولار لإنشاء شبكة مراكز بيانات بسعة <b>500</b> ميغاواط.	 Qualcomm x HUMAIN
اتفاقية لتطوير مراكز بيانات ذكاء اصطناعي هجينة ومركز لتصميم شرائح المعالجة لدعم المدن الذكية	 AMD x HUMAIN
منطقة ذكاء اصطناعي بين AWS وHUMAIN باستثمارات تزيد عن <b>5 مليارات</b> دولار	 aws x HUMAIN
إطلاق صندوق ذكاء اصطناعي بقيمة <b>100 مليون</b> دولار للشركات في المنطقة	 STV x Google
استثمار <b>1.5 مليار دولار</b> لإطلاق أكبر مركز ذكاء اصطناعي استدلالي	 groq x aramco digital
استثمار بقيمة <b>2 مليار دولار</b> لإنشاء مركز تصنيع متقدم يدمج الروبوتات والذكاء الاصطناعي	 Lenovo x ALAT
مبادرة لتأسيس مركز ذكاء اصطناعي عالمي قرب <b>الدمام</b> لتعزيز مكانة المملكة كمحور للأعمال	 Google Cloud
استثمارات بقيمة <b>500 مليون دولار</b> ستجلب منصة <b>Hyperforce</b> لأول مرة إلى الشرق الأوسط	 salesforce
استثمار <b>150 مليون دولار</b> لإطلاق أول منطقة سحابية للشركة في الشرق الأوسط	 Tencent Cloud
استثمار <b>300 مليون دولار</b> بهدف بناء منصة بيانات وذكاء اصطناعي لتعجيل اعتماد الذكاء الاصطناعي	 databricks
استثمار <b>140 مليون دولار</b> لبناء بنية تحتية متقدمة للذكاء الاصطناعي في السعودية	 SambaNova SYSTEMS
برنامج <b>لتدريب</b> آلاف السعوديين على تقنيات النماذج مفتوحة المصدر والحوسبة السحابية والذكاء الاصطناعي	 Alibaba Cloud
إتاحة <b>علام</b> على منصة Qualcomm AI Cloud السحابية، ومنصة Hugging Face	 ALLAM Arabic Large Language Model

## توقعات منظومة العمل في السعودية

بناءً على المسار من عام 2024 والنصف الأول من عام 2025، فإن منظومة رأس المال الجريء السعودية مهياة لنمو مستمر لكن مع توجه أكثر نحو الاستثمار في الشركات المستفيدة من **الذكاء الاصطناعي** في كافة المجالات، وهنا أبرز التوقعات للفترة المماثلة من العام المقبل:

### ازدهار مستمر في المراحل المبكرة

سيواصل الاستثمار في الشركات الناشئة في المراحل المبكرة وخاصة في القطاعات المحورية، مدفوعًا بتحريك المواهب بين الشركات وتوجه بعض الموظفين لتأسيس شركاتهم الخاصة.

### نمو القطاعات المتخصصة

بالإضافة إلى التقنية المالية والتجارة الإلكترونية، من المتوقع زيادة الاستثمار في قطاعات مثل التقنيات العقارية والتعليمية، حيث تُظهر المكاتب العائلية المحلية اهتمامًا متزايدًا في هذه القطاعات.

### التوجه نحو التقنيات العميقة

ستساعد المبادرات الضخمة في المملكة نحو تطوير البنية التحتية للذكاء الاصطناعي في ارتفاع الاهتمام بمجالات مثل التعلم الآلي والتقنيات العميقة والذكاء الاصطناعي التوليدي وغيرها.

## الاکتتابات العامة

بعد الإدراجات الناجحة لشركات مثل جاهز ورسن، من المنتظر أن يكون عام 2026 عام التخارجات الكبرى للشركات الناشئة من خلال الطرح العام، حيث من المتوقع أن تعلن 3 شركات على الأقل عن الطرح في السوق السعودية.

## زيادة عمليات الاندماج والاستحواذ

يتوقع أن يتسارع التوجه نحو الاندماج والاستحواذ كخيار تخارج استراتيجي من جهة، ولتسريع النمو من جهة أخرى خاصة للشركات في المراحل المتقدمة. كما ينتظر تزايد الصفقات من هذا النوع بين شركات سعودية وخارجية سواء باستحواذ شركات سعودية على شركات خارجية للتوسع الجغرافي أو التقني مثل استحواذات فودكس، أو لرغبة شركات عالمية بالدخول للسوق السعودية أسرع من خلال صفقات استحواذ مثلما حدث مع ديليفري هيرو واستحواذها على هنقرستيشن.

## خاتمة

يؤكد النصف الأول من عام 2025 أن منظومات رأس المال الجريء في منطقة الشرق الأوسط وشمال أفريقيا وخاصة في المملكة العربية السعودية تمر بمرحلة من النضج مع عودة المستثمرين لضخ الأموال بقوة في الشركات الناشئة خاصة في المراحل المبكرة، لكن من الملاحظ أن انخفاض عدد الصفقات الضخمة حد من نسبة نمو أعلى للاستثمارات على الرغم من تضاعف عدد الجولات الاستثمارية.

ويُعزى النمو الكبير في عدد الجولات الاستثمارية بالمراحل المبكرة إلى الظهور القوي لشركات الذكاء الاصطناعي في مختلف المجالات والمبادرات الداعمة للابتكار وخاصة في المملكة العربية السعودية، كما أن ثقة المستثمرين الدوليين المتنامية والتوجه الواضح نحو خلق شركات تركز عليها بعض القطاعات القوية قد يساهم في زيادة نسبة الاستحوادات.

لكن المهم أن المستقبل لا يتعلق فقط برأس المال المستثمر؛ بل يتعلق ببناء شركات مستدامة وعالية النمو يمكنها المنافسة على المسرح العالمي، والمملكة العربية السعودية تقود بقوة هذا التحول.



## منهجية التقرير

### نطاق البيانات

✓ **تشمل** استثمارات الملكية/الأسهم في الشركات الناشئة، بما في ذلك الاستثمارات من صناديق رأس المال الجريء، وشركات الملكية الخاصة (PE)، وحاضنات ومسرعات الأعمال، والمستثمرين الملائكيين.

× **لا تشمل** أدوات التمويل غير المرتبطة بالملكية (مثل الدين)، القروض والتسهيلات الائتمانية، المنح.

### الشركات ضمن التقرير

✓ **تشمل** الشركات الناشئة التي تأسست في عام 2015 أو بعده، الشركات الناشئة التي يقع مقرها الرئيس في منطقة الشرق الأوسط وشمال أفريقيا

× **لا تشمل** الشركات التي يقع مقرها الرئيس خارج المنطقة، حتى لو كانت تملك مكاتب أو عمليات تشغيلية داخلها

### الصفقات وعمليات الاستحواذ والاندماج (M&A)

تشير كل صفقة إلى جولة استثمارية مغلقة وتُحسب كصفقة واحدة ضمن الأرقام الإجمالية. إذا حدث وأعلنت شركة عن عدة استثمارات بشكل منفصل ولكنها تنتمي إلى نفس الجولة، تجمع القيمة وتحتسب ضمن صفقة واحدة. لا تشمل الأرقام الإجمالية للاستثمارات صفقات الاستحواذ والاندماج، حيث تصنف صفقات الاندماج والاستحواذ ضمن قسم مخصص ومنفصل في التقرير.

### التحقق من الجولات

تتضمن الأرقام الجولات المؤكدة، وتُعتبر الجولة مؤكدة إذا توفر أحد المعايير التالية أو أكثر: تأكيد مباشر من جهة الاستثمار أو من الشركة الناشئة مع التحقق من المعلومات الأساسية، توثيق من فريق ZTO استنادًا إلى بيان صحفي أو مصدر إعلامي موثوق أو تواصل مباشر مع الأطراف ذات الصلة، توثيق من خلال المعلومات العامة لبعض الشركات عند توفرها؛ مثل المعلومات من أسواق المال.

# صفحة لنا واحد

منصة إعلامية تغطي الشركات الناشئة المحلية

## ماذا نقدم

أخبار ولقاءات

نشرة أسبوعية

تقارير ومقالات

استشارات إعلامية



للاشتراك في النشرة الأسبوعية