

صفر
لن واحد

الاستثمار الجاري في الشرق الأوسط وشمال أفريقيا

الربع الأول 2025

برعاية: **squadio impact46**



الفهرس

مقدمة	02
لمحات من التقرير	03
الاستثمارات في منطقة الشرق الأوسط وشمال أفريقيا	04
التوزيع الجغرافي	06
مقارنة الدول على أساس سنوي	07
توزيع القطاعات	08
مقارنة القطاعات على أساس سنوي	09
أكبر الجولات الاستثمارية	10
توزيع الجولات الاستثمارية	11
المستثمرون الأكثر نشاطًا	12
صفقات الاستحواذ	14
الاستثمار الجاري في السعودية	16
توزيع الصفقات	17
نشاط المستثمرين	18
نظرة على منظومة الشركات الناشئة في السعودية	19
خاتمة	20



عن التقرير

يستعرض التقرير ملامح الاستثمار الجريء في منطقة الشرق الأوسط وشمال أفريقيا خلال الربع الأول من 2025، بالتركيز على عدد الصفقات المعلنة، وتوجهات المستثمرين، وأكثر القطاعات جذبًا للأموال، وأهم الأحداث ذات الصلة بمنظومة الشركات الناشئة والاستثمار الجريء.

مقدمة

عاد الزخم مجددًا لقطاع الاستثمار الجريء في منطقة الشرق الأوسط وشمال أفريقيا في الربع الأول من 2025، بعد تراجعه كثيرًا في الربع الأول من 2024 مقارنة مع 2023. فقد شهدت الشهور الثلاثة الأولى من العام الجاري استثمارات بقيمة تزيد عن **475 مليون دولار** من خلال **85 صفقة**، كانت **المملكة العربية السعودية** المسيطرة عليها من حيث قيمة الصفقات وعددها **باستحواذها على ثلثي الصفقات المعلنة**.

لمحات من التقرير

السعودية تستمر بتصدر المشهد

بفضل احتضانها مؤتمر ليب 2025 في فبراير حاولت الشركات الناشئة والصناديق الاستثمارية الاستفادة من الصخب المصاحب للمؤتمر بالإعلان عن العديد من الصفقات كما جرت العادة مع النسخ السابقة، ومنها أكبر صفقة خلال الربع الأول والتي كانت من نصيب تابي.

التقنية المالية لاتزال صاحبة السيادة

شكّلت جولة شركة تابي البالغة 160 مليون دولار ثلث قيمة صفقات الاستثمار الجريء المعلنة في الربع الأول، حيث تتجهز الشركة للطرح في السوق المالية. كما عززت صفقات الشركات الأخرى المقدمة لخدمات الدفع الآجل في الربع الأول من سيطرة التقنية المالية على رأس المال الجريء في المنطقة.

الذكاء الاصطناعي يقفز عاليًا

يسير الذكاء الاصطناعي بوتيرة متصاعدة في المنطقة على غرار المناطق الأخرى في العالم، فقد أعلنت نحو 14 شركة ذكاء اصطناعي عن إغلاق جولاتها الاستثمارية منذ بداية العام، تتواجد معظمها في المملكة العربية السعودية والإمارات.

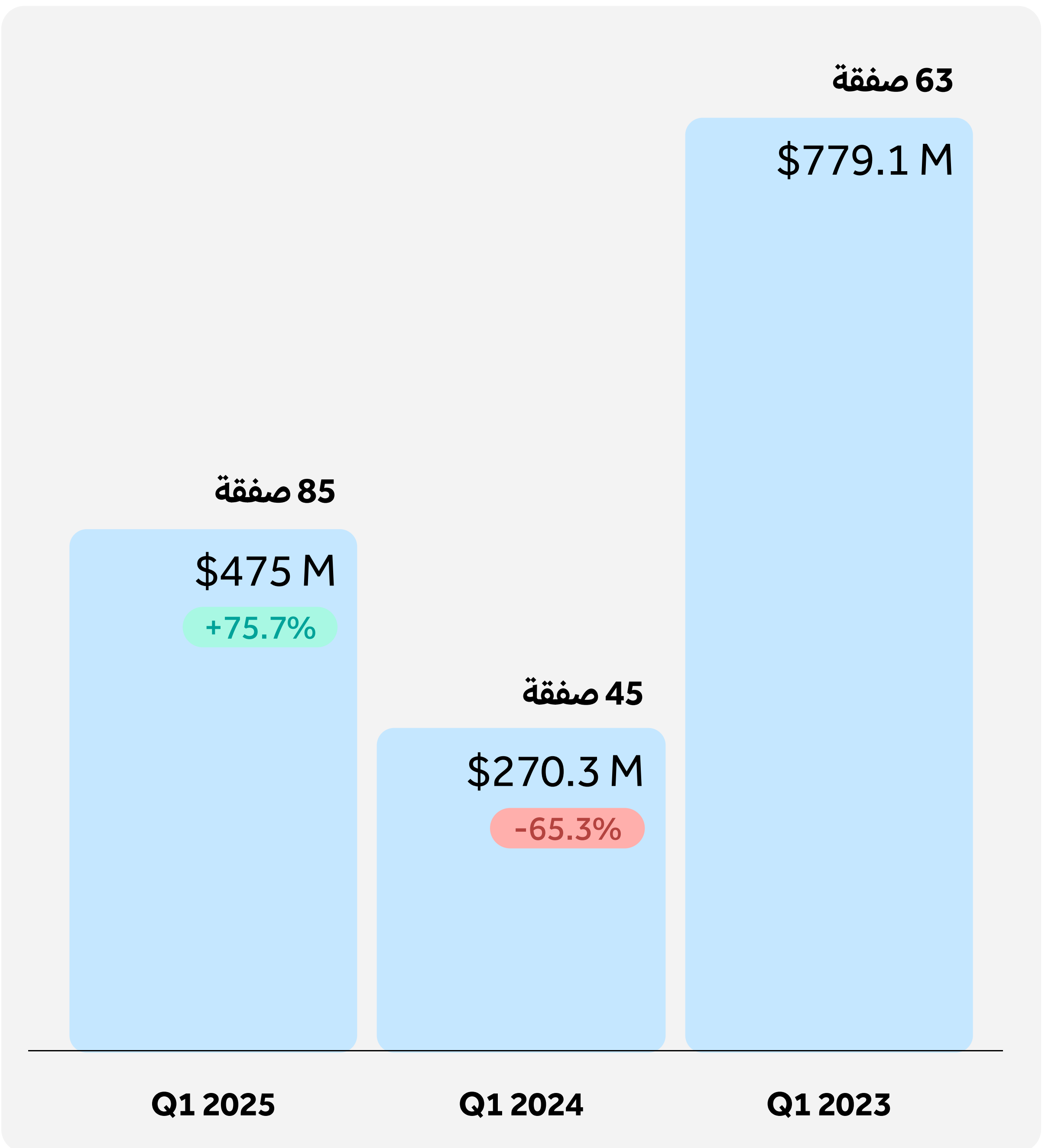


01

الاستثمارات في منطقة الشرق الأوسط وشمال أفريقيا

منطقة الشرق الأوسط وشمال أفريقيا

بلغت قيمة استثمارات رأس المال الجريء نحو **475 مليون دولار** في الربع الأول من 2025، فيما بلغ عدد الجولات الاستثمارية المعلنة خلال نفس الفترة **85 صفقة**. وجاء ذلك بزيادة قدرها **75.7%** عن الربع الأول من 2024 من حيث قيمة الاستثمارات، ونمو **40%** من حيث عدد الصفقات.



التوزيع الجغرافي

سيطرت المملكة العربية السعودية على **59.6%** من الاستثمارات بقيمة بلغت **\$283.0 مليون** عبر **38 صفقة**، ثم تبعتها الإمارات بنحو **30.0%** من الاستثمارات بقيمة وصلت **\$142.5 مليون** عبر **20 صفقة**، ثم مصر باستحوادها على **7.7%** بقيمة **\$36.4 مليون** من خلال **9 صفقات**.

الاستثمارات: **\$142.5 M**
الصفقات: **20**



الاستثمارات: **\$283.0 M**
الصفقات: **38**



الاستثمارات: **\$5.8 M**
الصفقات: **3**




الاستثمارات: **\$36.4 M**
الصفقات: **9**



الاستثمارات: **\$1.6 M**
الصفقات: **4**

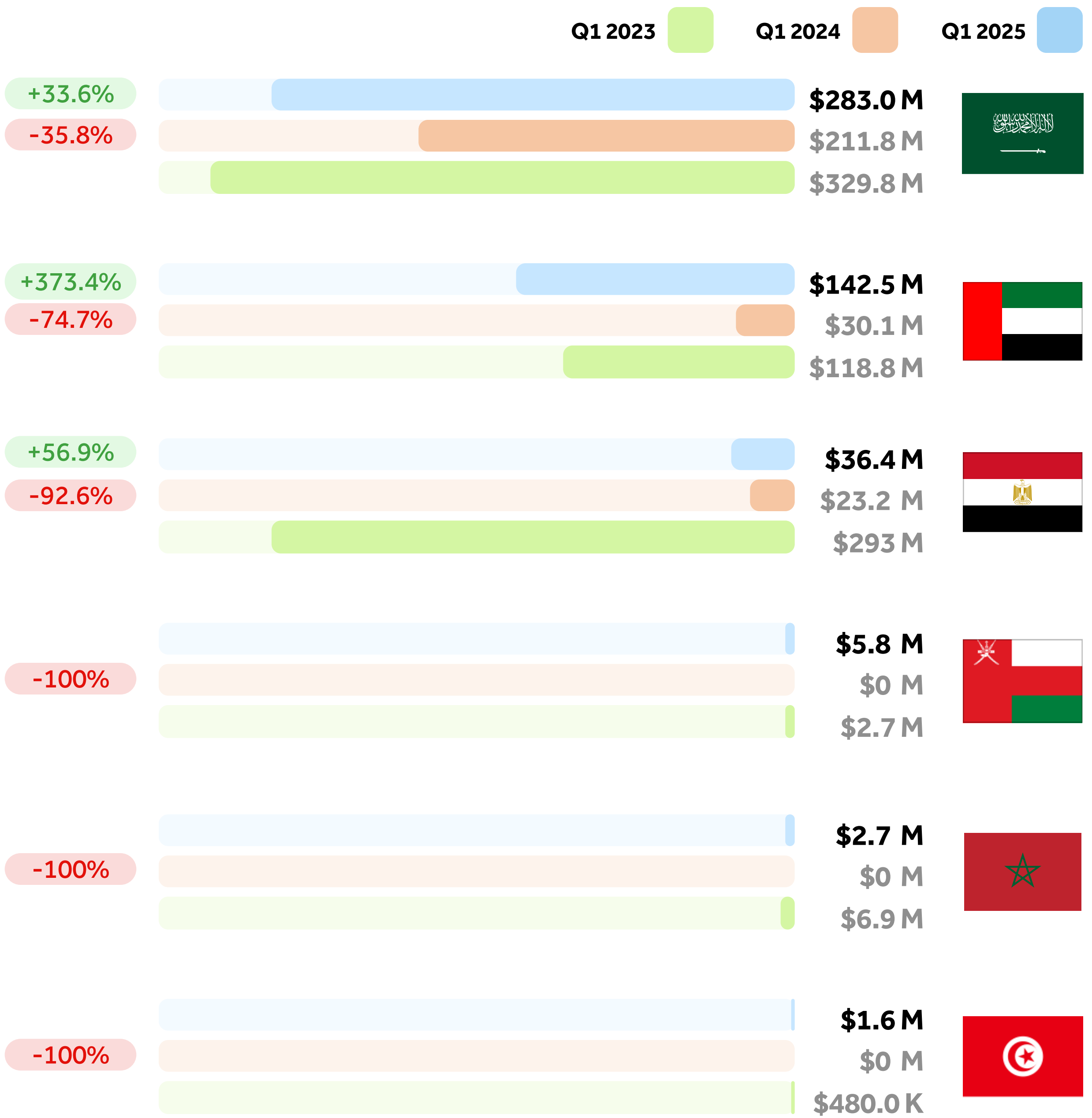


الاستثمارات: **\$2.7 M**
الصفقات: **4**



مقارنة الدول على أساس سنوي

نمت قيمة صفقات رأس المال الجريء المعلنة في **السعودية** بنسبة **33.6%** في الربع الأول لـ 2025 مقارنة مع الربع الأول من 2024. جاءت **الإمارات** ثانياً بنمو بلغ **373.2%**، وأكملت **مصر** مثلث الأسواق المسيطرة بنمو بلغ **56.9%** على أساس سنوي. احتلت **عُمان** المرتبة الرابعة من حيث قيمة الصفقات المعلنة في ربع 2025 الأول، تبعها **تونس** و**المغرب** اللتان شهدتا نشاطاً في عدد الصفقات بواقع **4 صفقات** و**3 صفقات** على التوالي.



ملاحظة: احتسبت قيمة الاستثمارات للجولات معلنة القيمة فقط

توزيع القطاعات

استحوذ قطاع **التقنية المالية** على **60.6%** من قيمة الاستثمارات المعلنة في الربع الأول من 2025 بقيمة **\$283.9**، تلاه قطاع **التقنية العقارية** بنسبة **12.3%**، ثم قطاع **حلول الأعمال** بنحو **6.3%**، **فالذكاء الاصطناعي** بنحو **5.4%**. وذلك على عكس الربع الأول من 2024، الذي استحوذت التجارة الإلكترونية على **55.9%** من قيمة الاستثمارات فيه، ولم يكن الذكاء الاصطناعي ضمن أكثر القطاعات حصولاً على استثمارات خلاله، وهو ما يعكس الاهتمام الكبير بالذكاء الاصطناعي مؤخرًا.

التقنية العقارية 🏠

الاستثمارات: \$57.7 M
الصفقات: 7

التقنية المالية 💰

الاستثمارات: \$283.9 M
الصفقات: 26

الذكاء الاصطناعي ✨

الاستثمارات: \$25.5 M
الصفقات: 14

حلول الأعمال 🏢

الاستثمارات: \$30.0 M
الصفقات: 2

الخدمات اللوجستية 📦

الاستثمارات: \$13.4 M
الصفقات: 2

التجارة الإلكترونية 🛒

الاستثمارات: \$15.2 M
الصفقات: 8

مقارنة القطاعات على أساس سنوي

سيطرت **التقنية المالية** على أكثر القطاعات جذبًا للاستثمار خلال الربع الأول من 2025، فيما شهدت **التجارة الإلكترونية** انخفاضًا كبيرًا مقارنة مع العامين الماضيين خاصة وأن جزءًا من الجولات كانت غير معلنة القيمة، لكن نشير بأن شركات الخدمات اللوجستية التي أعلنت عن جولات استثمارية تقدم خدماتها لقطاع التجارة الإلكترونية.

Q1 2023

Q1 2024

Q1 2025

التقنية المالية

+462.2%	جولة 26	\$284 M
-86.2%	جولات 10	\$50.5 M
	جولة 13	\$365 M

التقنية العقارية

+1867.0%	جولات 7	\$58 M
-41.3%	جولتين	\$2.9 M
	جولات 3	\$5 M

حلول الأعمال

+4764.9%	جولتين	\$30 M
-48.6%	جولات 3	\$0.6 M
	جولتين	\$1.2 M

الذكاء الاصطناعي

+536.3%	جولة 14	\$25 M
	جولة واحدة	\$4 M
		0 M

التجارة الإلكترونية

-90.1%	جولات 8	\$15 M
-50.3%	جولات 5	\$154 M
	جولة 12	\$311 M







الخدمات اللوجستية

+235.0%	جولتين	\$13 M
-50.3%	جولات 5	\$4 M
	جولات 6	\$0.6 K







أكبر الجولات الاستثمارية

حصلت تابي نحو ثلث قيمة الاستثمارات المعلنة خلال الربع الأول من خلال جولتها (Series E) بقيمة **160 مليون دولار** والتي تأتي ما قبل الطرح، وساهمت باستحواذ **السعودية** على النسبة الأكبر من الاستثمارات خلال الشهور الأولى من العام، وتبعها **Nymcard** و **Zension Technologies** من الإمارات.

Q1 2025

Series E	\$160 M		
Series B	\$33 M		
Series A	\$30 M		

Q1 2024

Pre-IPO	\$130 M		
Seed	\$21 M		
Series B	\$12 M		

Q1 2023

-	\$260 M		
Series C	\$156 M		
Series C	\$133 M		

توزيع الجولات الاستثمارية

كانت معظم الجولات المعلنة في المراحل المبكرة **Pre-Seed** و**Seed**، فيما كانت هناك جولة واحدة في مراحل متقدمة للغاية تمثلت في جولة **Series E** لشركة تابي، وجولة واحدة **Series B**، أما باقي الجولات فقد كانت في مراحل أقل.

Pre-Seed (23)	Seed (24)	Pre-Series A (10)	Series E (01)
<ul style="list-style-type: none"> Lola Fincart.io Chatberry String Washminute Wilow Up Level Mohami Malaka Thanawi Myne Hopea Paylite VastMenu MANSA Oro Labs MilkStraw Sampo Vminds.ai Vreal Opteam ClearGrid (جولتين) Blum (جولتين) 	<ul style="list-style-type: none"> ClearGrid (جولتين) Spoilz playsout CQR Journify LNKO Leajlak Aya Arable Revie Arzag plus AmwalTech Madkhol add Omnispay Motery Enza Nayla Pieship Halo Teammates qeen ai Qme Blum (جولتين) 	<ul style="list-style-type: none"> Dabchy ORA Unipal Ajras JeelPay Ebana Pluto RasMal WideBot Byanat 	<ul style="list-style-type: none"> Tabby
			غير معلنة (18)
			<ul style="list-style-type: none"> Merit Mrkoon ReNile AmplifAI Grinta Silkhaus Nabeeh Buildnow Juridoc EasyBank Ebra DataQueue Motherbeing ToumAI Lillia MENA Analytics Ogram Pixii Motors
		Series A (06)	
		<ul style="list-style-type: none"> 44.01 Rize BRKZ Klaim Torod Zension 	
		Pre-Series B (02)	
		<ul style="list-style-type: none"> Taager Khazna 	
		Series B (01)	
		<ul style="list-style-type: none"> NymCard 	

المستثمرون الأكثر نشاطًا

شهد الربع الأول نشاطًا ملحوظًا من بعض الصناديق مثل **واعد** و**فنتشرز** و**Plus VC** و**ورائد فنتشرز**، كما أكدت الصناديق العالمية اهتمامها بالشركات الناشئة بالمنطقة من خلال استثمارها في العديد من الشركات خاصة في السعودية. بجانب ذلك، فقد دخلت بعض الصناديق المعلن عنها مؤخرًا بقوة مثل **صندوق سهيل فنتشرز**، وأظهرت المؤسسات المالية والبنكية السعودية شهية أكبر للاستثمار في الشركات الناشئة وخاصة **الجزيرة كابيتال**.

+4

 PLUS.VC  RAED  WAED  ORASEYA

3

 Beltone  endeavor  madica  SHOROOQ  nuwa  رزم للاستثمار
RZM INVESTMENT

 JOA  الجزيرة كابيتال  ALJAZIRA CAPITAL  صندوق ابتكار  IBTIKAR FUND  SCENE  FJ LABS  ORYX  BECO

2

 Sanabil venture studio  beyond capital  DISRUPTTECH  KBW  إيوان كيه سا

 FLAT6LABS  impact46  PLUGANDPLAY  STV

 wamda  مجموعة راز  raz group  Nama Ventures  Omantel  Rimu Angels  HALA ventures


 FOODICS  SEEDRA  wita  WAAD  QUONA  خوارزمي فينتشرز

1



صفقات الاستحواذ

وصلت عمليات الاستحواذ على الشركات الناشئة في المنطقة إلى نحو 19 في الربع الأول من 2025 كان معظمها في **السعودية**. فيما تمثلت الصفقة الأكبر باستحواذ **Pinewood** من المملكة المتحدة على **Seez** الإماراتية مقابل **42 مليون دولار**، تلاها استحواذ طلبات على **انستاشوب** مقابل **32 مليون دولار**.





02

الاستثمار الجريء في السعودية

الاستثمار الجريء في السعودية

حصدت المملكة العربية السعودية **59.8%** من قيمة استثمارات رأس المال الجريء في المنطقة خلال ربع 2025 الأول بقيمة وصلت **\$283.0** عبر **38** صفقة تركزت معظمها في قطاعات التقنية المالية، والتقنية العقارية، والخدمات اللوجستية.



الخدمات اللوجستية

الاستثمارات: **\$13.4 M**
الصفقات: **2**



التقنية العقارية

الاستثمارات: **\$57.7 M**
الصفقات: **6**



التقنية المالية

الاستثمارات: **\$191.7 M**
الصفقات: **13**

Q1 2023




Q1 2024




Q1 2025




التقنية المالية



التقنية العقارية








































الخدمات اللوجستية



توزيع الصفقات

بلغ عدد الصفقات المعلنة في السعودية خلال الربع الأول 38 صفقة كان أكثر من نصفها ضمن المراحل المبكرة (Seed) بواقع 13 صفقة و(Pre-Seed) 12 صفقة، فيما كانت جولة تآبي الوحيدة في مرحلة متقدمة للنمو. أما الجولات الأخرى فتوزعت بين مراحل (Pre-Series A) و (Series B).

Pre-Seed (11)	Seed (12)	Pre-Series A (05)	Series E (01)
 String  Wilow  Uplevel  Mohami  Malaka  Thanawi  Hopea  Paylite  VastMenu  Vminds.ai  Vreal	 Spoilz  CQR  Leajlak  Aya  Arable  Revie  Arzag plus  AmwalTech  Madkhol  add  Nayla  Halo	 Ajras  JeelPay  Ebana  RasMal  WideBot Series A (03)  Rize  BRKZ  Torod	 Tabby غير معلنة (05)  Merit  AmplifAI  Nabeeh  Buildnow  Ebra

نشاط المستثمرين

ارتفع نشاط الجهات الاستثمارية السعودية في الربع الأول من 2025 في الوقت الذي تتزايد فيه شهية المستثمرين الأجانب في السوق السعودية. فيما أعلنت بعض الشركات التقنية الناشئة عن استثمارات في شركات ناشئة أخرى مثل فودكس وعقار ومستر مندوب.

3+

RAED WAED JOA CAPITAL

2

FOODICS SEEDRA SHOROOQ impact46

Sanabil venture studio HALA Nama Ventures SCENE STV RNMU Angels

1

PLUGANDPLAY Lamarka TAV DEN Pay ENZA

techstars HASSANA STRIDE VENTURES Class 5 outliers

BECO اسناد BW for Technology Services صندوق ابتكار IBTIKAR FUND ابواب BLUE POOL CAPITAL

SUHAIL Ventures جامعة الملك عبد الله للعلوم والتقنية King Abdullah University of Science and Technology TAKAMOL VENTURES ODBA FENA علم elm

فيدا القابضة VEDA HOLDING WELLINGTON VENTURES 9900 خيلان الاستثمار كابيتال Alistithmar Capital KNOLLWOOD

Mr Mandoob Better Tomorrow Ventures أرباح المالية Arbah Capital خوارزمي فينتشرز ORYX FUND

SHG TECH INVEST COM SparkLabs Global Ventures MISTY VENTURES رزم للاستثمار RZM INVESTMENT عقار AQAR

نظرة على منظومة الشركات الناشئة في السعودية

بعيدًا عن الاستثمار الجريء، أعلنت الشركات السعودية الناشئة عن حصولها على أكثر من **750 مليون دولار** من التسهيلات الائتمانية وتمويلات الديون كانت النسبة الساحقة منها لصالح ليندو. فيما أعلنت شركات مثل رايز وبلدناو عن حصولها على تسهيلات ائتمانية ضمن جولاتها الاستثمارية الأخيرة.

وبدا أن **الذكاء الاصطناعي** هو التوجه الحالي والقادم للمستثمرين في الشركات الناشئة في السعودية، فقد أظهرت البيانات المعلنة والمتوفرة لدينا أن معظم الشركات التي أغلقت جولات استثمارية في السعودية ذات صلة بالذكاء الاصطناعي بالرغم من اختلاف القطاعات المتواجدة بها.

في الوقت ذاته، يزدهر قطاع **التقنية العقارية** وخاصة الشركات ذات الجانب المالي مثل خدمات الدفع الآجل، وقطاع البناء والتشييد،

ويستمر قطاع **الخدمات اللوجستية** بالنمو عطفًا على حجم السوق في المملكة العربية السعودية والحاجة لحلول أكثر سرعة وذكاء،

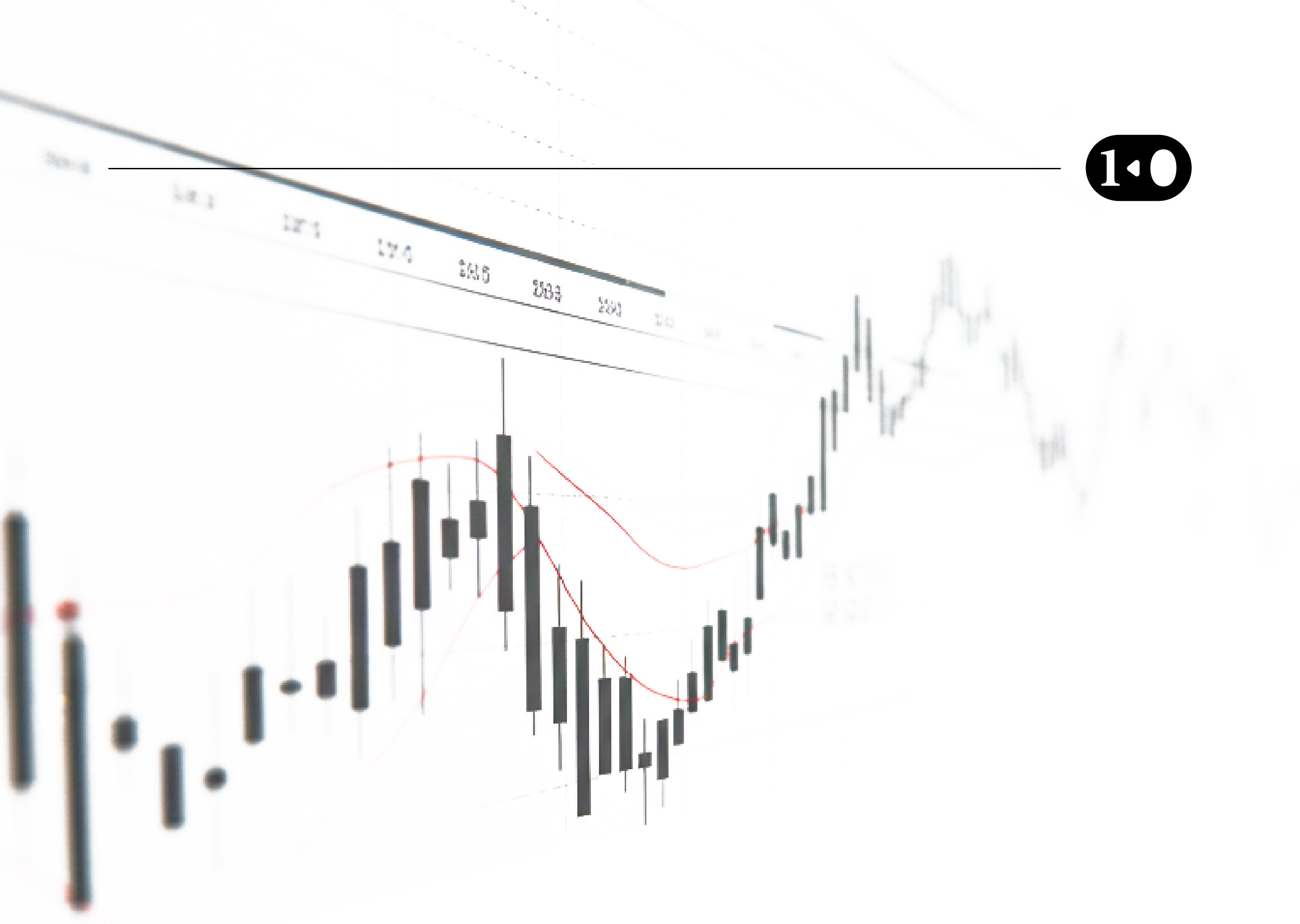
فيما يظهر قطاع **التقنية القانونية** ملامح جيدة للنمو وخاصة مع تطور تقنيات الذكاء الاصطناعي.

خاتمة

أكدت المملكة العربية السعودية مجددًا قدرتها على **استقطاب رؤوس الأموال العالمية** وتحفيز منظومة ريادة الأعمال المحلية وخاصة بما يتعلق بالشركات الناشئة والاستثمار الجريء، حيث أظهرت الأرقام نمو لقيمة وعدد الجولات الاستثمارية المعلنة وبفارق عن دول المنطقة.

ويعتبر توجه **العديد من الشركات الإقليمية والعالمية لبدء رحلتها من السعودية أو نقل مقراتها إلى المملكة** للاستفادة من الفرص الهائلة في المملكة، من أهم أسباب نمو قيمة الاستثمار الجريء وعدد الصفقات مؤخرًا فيها، وتعتبر شركة تابي من أبرز الأمثلة على ذلك.

على الجانب الآخر، فإن **الإمارات ومصر** لاتزال المحركات الأهم مع **السعودية** في المنطقة، في الوقت الذي شهدنا فيه نشاطًا أكبر من المعتاد في **تونس** مع 4 صفقات و **فلسطين والمغرب** مع 3 صفقات لكل منها.



ملاحظات عن المعلومات الواردة في التقرير:

خضعت المعلومات والأرقام للتحقق عبر الأطراف ذات الصلة والمعلومات المتاحة بغرض الوصول لقيمة أدق حول قيمة الاستثمار الجريء فقط بعيداً عن التمويل بالدين والتسهيلات الائتمانية، والتأكد من وجود مقرات الشركات في المنطقة وفي أي بلد بالتحديد، وفهم نماذج عمل الشركات لتصنيف قطاعات عملها.

الأرقام شملت الشركات الناشئة المتواجدة في الدول العربية من خلال مقراتها الرئيسية فقط - أي أن الشركات التي تقدم خدماتها في المنطقة ولا تتواجد مقراتها فيها لا تشملها الأرقام.

لا يشمل التقرير الشركات التي يتجاوز عمرها 10 سنوات.

صفحة لنا واحد

منصة إعلامية تغطي الشركات الناشئة المحلية

ماذا نقدم

أخبار ولقاءات

نشرة أسبوعية

تقارير ومقالات

استشارات إعلامية



للاشتراك في النشرة الأسبوعية